

スノボやスケボーで大活躍



ニットキャップに装着で簡単にセイフティ



手持ちのニットキャップに ショック・パッドをセットするだけで安全
 怪我の部位 上位3位に入る頭部。怪我をした人の6人に1人は、頭部を強打したという調査結果もあります。
 雪山では、ヘルメットか、このヘッドガードを着用されることを是非おすすめいたします。脳震盪防止にもなります。
 ヘルメットは苦手な方でも、ニットキャップの下に装着すれば、見た目もシンプルで、雪山での安全性をより高められます。
 EVAをモールド成形した頭部用のプロテクターです。EVA素材とは、柔らかく弾力があり、衝撃吸収力は抜群。
 非常に軽量で、風雨や紫外線を浴びても劣化しにくく、耐久性に優れ、ダイオキシンを発生しない無公害の環境に優しい素材。



頭にフィット！スッキリしたシルエット



強力ベルクロテープ付!!



ベルクロでピーニーに簡単装着!!



頭にフィット！スッキリしたシルエット



HEAD GUARD 1P

後頭部用1枚!!

BL950



頭の形にちょうどフィットする形状!!



税抜本体価格
¥1,800

MOLD HEAD GUARD FULL

センター1枚、両サイド2枚の3枚セット!!

BL956



そのままディスプレイできるケース入り

税抜本体価格
¥3,500


怪我の多い部位は

SNOWBOARD	1位：肩	2位：手首	3位：肘	4位：頭部	5位：膝
SKI	1位：膝	2位：下腿	3位：肩	4位：足首	5位：頭部


ココです!

全国スキー安全対策協議会 2022-2023 シーズン スキー場障害報告書より抜粋


ヘッドガードの重要性：
 ゲレンデで、後方へ転倒する場合は、上体を低くし、背中を丸め、後頭部をぶつけないよう頭を下げるのがポイントです。
 つまり、後ろ側へ転ぶ時、頭を打たないようにすることが大切！
 その際、ヘッドパッドがあれば、あやまって頭を接地してしまった際でも、衝撃を大きく和らげる役目を果たし、痛みやケガを軽減できる和らげる役目を果たし、痛みやケガを軽減できるので、より、楽しい時間を増やすことができます。



山側へ後方に転ぶ時



頭を上げて背中を丸めて!!



ヘッドパッドも付けてよかった!

23-24 YOROI-blpオーダーシートはこちら<http://www.bayleaf.co.jp/shopnews/snow/23-24YOROI-blpPRICE.xlsx>

カタログご希望はチェック欄に部数をお願い致します。

上代のみ画像はこちら、www.bayleaf.co.jp/shopnews/snow/24head-1-info.jpg
BAYLEAF CO.,LTD. TEL 06-6337-6154 FAX 06-6337-6254 info@bayleaf.co.jp www.bayleaf.co.jp

f YOROI.BLP yoroiofficial



部

shop name